

## Paro Registrado.

**Febrero 2021**

### FICHA TERRITORIAL: Comarca La Jacetania

Unidad: nº personas

Fuente: Instituto Aragonés de Empleo

#### Por grupo de edad y sexo

	Total	Hombres	Mujeres
16-19	47	22	25
20-24	145	78	67
25-29	127	54	73
30-34	128	59	69
35-39	137	59	78
40-44	145	56	89
45-49	119	56	63
50-54	112	50	62
55-59	105	39	66
60-64	89	37	52
<b>Total</b>	<b>1.154</b>	<b>510</b>	<b>644</b>

#### Por sector de actividad económica y sexo

CNAE-2009	Total	Hombres	Mujeres
Agricultura, ganadería y pesca	42	32	10
Industria y energía	44	26	18
Construcción	75	70	5
Servicios	945	358	587
Sin empleo anterior	48	24	24
<b>Total</b>	<b>1.154</b>	<b>510</b>	<b>644</b>

#### Por sección de actividad económica y sexo

CNAE-2009	Total	Hombres	Mujeres
Agricultura, ganadería, silvicultura y pesca	42	32	10
Industrias extractivas	1	1	0
Industria manufacturera	39	22	17
Suministro de agua, actividades de saneamiento, gestión de residuos y descontaminación	4	3	1
Construcción	75	70	5
Comercio al por mayor y al por menor; reparación de vehículos de motor y motocicletas	128	47	81
Transporte y almacenamiento	35	23	12
Hostelería	346	129	217
Información y comunicaciones	9	4	5
Actividades financieras y de seguros	5	3	2
Actividades inmobiliarias	6	1	5
Actividades profesionales, científicas y técnicas	32	10	22
Actividades administrativas y servicios auxiliares	121	41	80
Administración Pública y defensa; Seguridad Social obligatoria	79	43	36
Educación	34	13	21
Actividades sanitarias y de servicios sociales	49	8	41
Actividades artísticas, recreativas y de entretenimiento	45	28	17
Otros servicios	37	7	30
Actividades de los hogares como empleadores de personal doméstico; actividades de los hogares como productores de bienes y servicios para uso propio	19	1	18
Sin clasificar	48	24	24
<b>Total</b>	<b>1.154</b>	<b>510</b>	<b>644</b>

La actividad económica indica aquélla en la que el parado realizó su último trabajo, según la Clasificación Nacional de Actividades Económicas de 2009 (CNAE-2009)

## Paro Registrado.

**Febrero 2021**

FICHA TERRITORIAL: **Comarca La Jacetania**

Unidad: nº personas

Fuente: Instituto Aragonés de Empleo

### Por nivel de formación y sexo

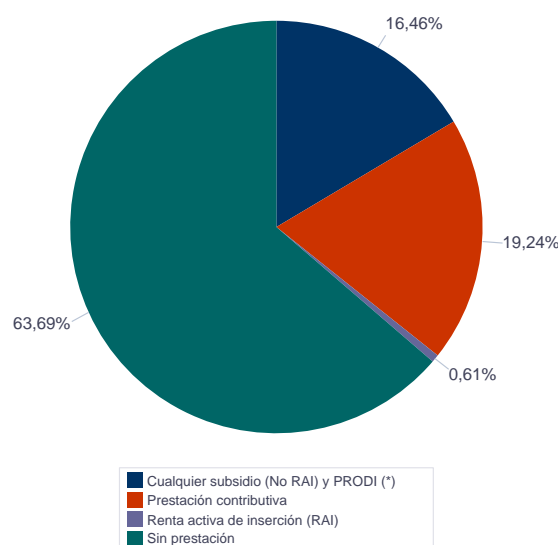
		Total	Hombres	Mujeres
<b>Educación primaria</b>	Educación Primaria o inferior	182	90	92
		<b>182</b>	<b>90</b>	<b>92</b>
<b>Primera etapa de educación secundaria</b>	Primera etapa de educación secundaria	531	261	270
		<b>531</b>	<b>261</b>	<b>270</b>
<b>Segunda etapa de educación secundaria</b>	Bachillerato	120	52	68
	Enseñanza media de formación profesional	108	42	66
		<b>228</b>	<b>94</b>	<b>134</b>
<b>Enseñanza superior</b>	Enseñanza superior de formación profesional	55	22	33
	Enseñanza superior universitaria	158	43	115
		<b>213</b>	<b>65</b>	<b>148</b>
<b>Total</b>		<b>1.154</b>	<b>510</b>	<b>644</b>

NOTA: La tabla de nivel de formación se basa en la Clasificación Nacional de Educación 2000 (INE). Se ha seleccionado el nivel educativo más alto adquirido por el demandante parado.

### Por tipo de prestación y sexo

	Total	Hombres	Mujeres
Sin prestación	735	313	422
Prestación contributiva	222	112	110
Cualquier subsidio (No RAI) y PRODI (*)	190	82	108
Renta activa de inserción (RAI)	7	3	4
<b>Total</b>	<b>1.154</b>	<b>510</b>	<b>644</b>

(\*) PRODI= Programa temporal de protección por desempleo e inserción, RAI = Renta activa de inserción.



## Paro Registrado.

**Febrero 2021**

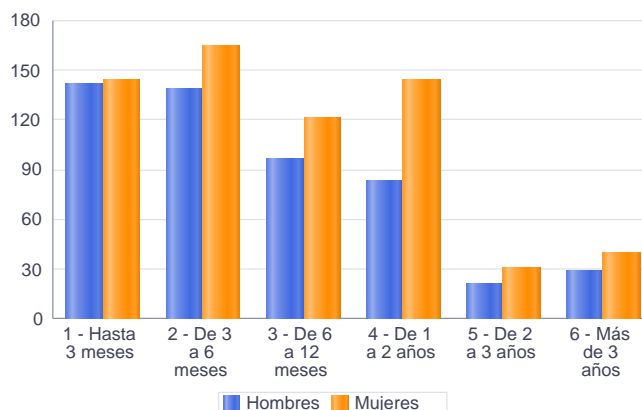
FICHA TERRITORIAL: **Comarca La Jacetania**

Unidad: nº personas

Fuente: Instituto Aragonés de Empleo

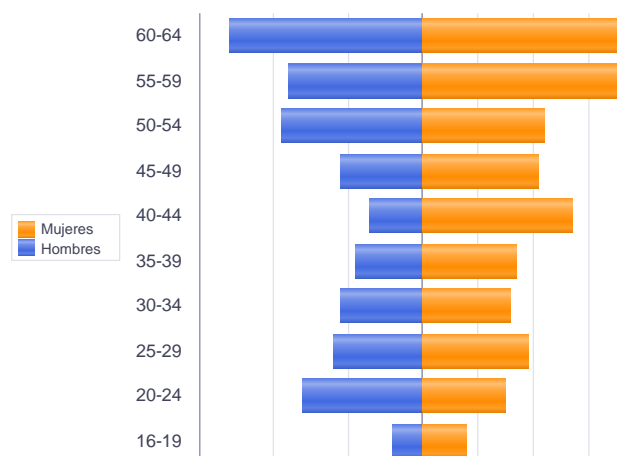
### Por tiempo en situación laboral como desempleado y sexo

		Total	Hombres	Mujeres
<b>Corta Duración</b>	Hasta 3 meses	286	142	144
	De 3 a 6 meses	303	139	164
	De 6 a 12 meses	217	96	121
		<b>806</b>	<b>377</b>	<b>429</b>
<b>Larga Duración</b>	De 1 a 2 años	227	83	144
	De 2 a 3 años	52	21	31
	Más de 3 años	69	29	40
		<b>348</b>	<b>133</b>	<b>215</b>
<b>Total</b>		<b>1.154</b>	<b>510</b>	<b>644</b>



### Parados de larga duración\* por grupo de edad y sexo

	Total	Hombres	Mujeres
16-19	12	4	8
20-24	31	16	15
25-29	31	12	19
30-34	27	11	16
35-39	26	9	17
40-44	34	7	27
45-49	32	11	21
50-54	41	19	22
55-59	53	18	35
60-64	61	26	35
<b>Total</b>	<b>348</b>	<b>133</b>	<b>215</b>



Piramide por valores Absolutos

\* Más de 12 meses como desempleado

## Paro Registrado.

**Febrero 2021**

FICHA TERRITORIAL: **Comarca La Jacetania**

Unidad: nº personas

Fuente: Instituto Aragonés de Empleo

### Por sector de actividad económica, nacionalidad y sexo

	Españoles			Extranjeros comunitarios (UE-28)			Extranjeros no comunitarios		
	Total	Hombres	Mujeres	Total	Hombres	Mujeres	Total	Hombres	Mujeres
Agricultura, ganadería y pesca	32	25	7	8	6	2	2	1	1
Construcción	64	61	3	7	5	2	4	4	0
Industria y energía	42	25	17	1	0	1	1	1	0
Servicios	819	310	509	45	14	31	81	34	47
Sin empleo anterior	37	21	16	2	0	2	9	3	6
<b>Total</b>	<b>994</b>	<b>442</b>	<b>552</b>	<b>63</b>	<b>25</b>	<b>38</b>	<b>97</b>	<b>43</b>	<b>54</b>

### Ranking de ocupaciones más solicitadas por los demandantes parados, por sexo

Cod. Ocupación	Ocupación	Total	Hombres	Mujeres
92101050	Personal de limpieza o limpiadores en general	301	58	243
52201079	Dependientes de comercio, en general	278	38	240
51201049	Camareros, en general	277	126	151
51101026	Cocineros, en general	178	74	104
95121019	Peones de horticultura, jardinería	154	121	33
92101027	Camareros de pisos (hostelería)	152	3	149
43091029	Empleados administrativos, en general	151	21	130
97001104	Peones de la industria manufacturera, en general	130	111	19
55001018	Cajeros de comercio	126	20	106
96021013	Peones de la construcción de edificios	122	119	3
93101024	Pinches de cocina	109	33	76
98201011	Reponedores de hipermercado	101	49	52
91001018	Empleados de hogar	87	0	87
84121035	Conductores de furgonetas, hasta 3,5 t.	87	83	4
96011029	Peones de obras públicas, en general	76	75	1
98111024	Mozos de carga y descarga, almacén y/o mercado de abastos	71	66	5
44221010	Recepcionistas de hotel	63	15	48
95431028	Peones forestales	57	53	4
44121057	Recepcionistas-telefonistas en oficinas, en general	51	3	48
37241034	Monitores de educación y tiempo libre	51	15	36

NOTA: Cada demandante puede solicitar hasta 6 ocupaciones.